



CLIP top BLUMOTION CLIP top 155° 0-Einsprungscharnier

Technisches Datenblatt

www.blum.com

 **blum**®

CLIP top BLUMOTION CLIP top 155°



Bestellinformation

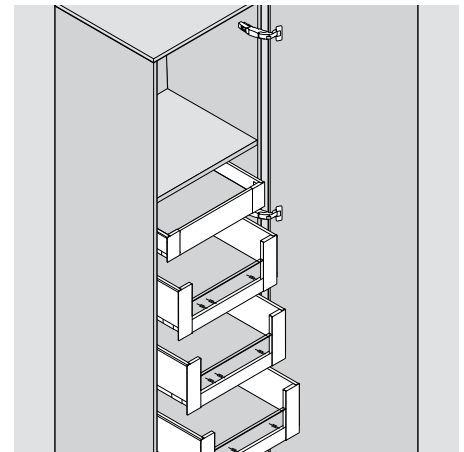
Produkt



Beschreibung

- 0-Einsprung bei Eckanschlag (für Schränke mit Innen- oder Tablarauszügen)
- CLIP top BLUMOTION mit integrierter BLUMOTION (mit Deaktivierung)
- CLIP top mit oder ohne Schließautomatik (Feder)
- 3-dimensionale Einstellung
- Werkzeuglose Montage und Demontage der Front am Korpus
- Bei INSERTA zusätzlich werkzeuglose Montage des Topfes

Anwendung



Bestellinformation

Eckanschlag			
Topf		INSERTA	
Scharnier	Feder	Farbe	Art.-Nr.
CLIP top BLUMOTION	●	NI ONS	71B7590
CLIP top	●	NI	71T7590
CLIP top	○	NI ONS	70T7590.TL
●	Mit Feder	ONS	Onyxschwarz
○	Ohne Feder	NI	Vernickelt

Topf			
Scharnier		Anschrauben	
Scharnier	Feder	Farbe	Art.-Nr.
CLIP top BLUMOTION	●	NI ONS	71B7550
CLIP top	●	NI	71T7550
CLIP top	○	NI ONS	70T7550.TL

Topf			
Scharnier		Einpressen	
Scharnier	Feder	Farbe	Art.-Nr.
CLIP top BLUMOTION	●	NI ONS	71B7580
CLIP top	●	NI	71T7580

Topf			
Scharnier		EXPANDO	
Scharnier	Feder	Farbe	Art.-Nr.
CLIP top BLUMOTION	●	NI	71B758E
CLIP top	●	NI	71T753EN

Mittelanschlag			
Scharnier		INSERTA	
Scharnier	Feder	Farbe	Art.-Nr.
CLIP top BLUMOTION	●	NI ONS	71B7690
CLIP top	○	NI	70T7690.TL
●	Mit Feder	ONS	Onyxschwarz
○	Ohne Feder	NI	Vernickelt

Topf			
Scharnier		Anschrauben	
Scharnier	Feder	Farbe	Art.-Nr.
CLIP top BLUMOTION	●	NI	71B7650
CLIP top	●	NI	71T7650
CLIP top	○	NI	70T7650.TL

Topf			
Scharnier		EXPANDO	
Scharnier	Feder	Farbe	Art.-Nr.
CLIP top BLUMOTION	●	NI	71B768E

Hinweis



Bei Kombination von CLIP top BLUMOTION- und CLIP top-Scharnieren mit Feder an kleinen leichten Fronten bis ca. 300 mm Breite, wird ein Anschlagversuch empfohlen. Bei größeren Frontbreiten wird eine Kombination nicht empfohlen!



CLIP top BLUMOTION CLIP top 155°






Bestellinformation



Zubehör – Allgemein

		Öffnungswinkelbegrenzer
Öffnungswinkel		Art.-Nr.
92°		70T7553.09
110°		70T7553

		Einpressmatrize
Material	Farbe	Art.-Nr.
Kunststoff	Orange	MZM.0040

		Scharniertopf-Abdeckkappe	
Scharnier		Farbe	Art.-Nr.
CLIP top BLUMOTION		NI ONS	70T7504
CLIP top		NI ONS	70T7504
ONS	Onyxschwarz	NI	Vernickelt

		Spanplattenschraube
Ø (mm)	Länge (mm)	Art.-Nr.
3.5	15	609.1500
3.5	17	609.1700

 		Scharnierarm-Abdeckkappe	
Druck/Prägung	Schriftzug	Farbe	Art.-Nr.
Unbedruckt	–	NI ONS	70.4503
Geprägt	Blum	NI	70.4503.BP

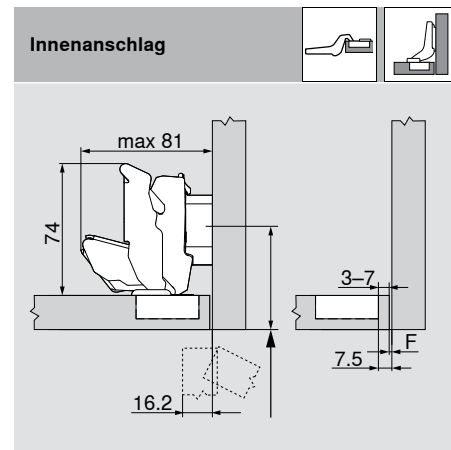
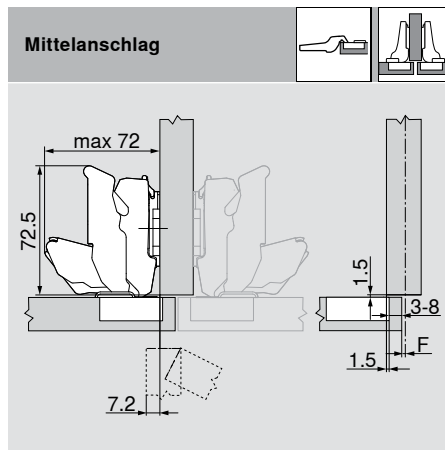
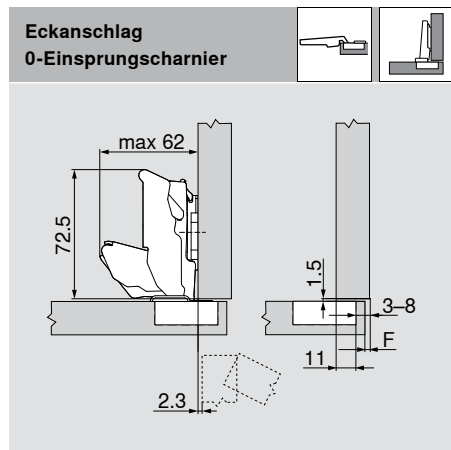
CLIP top BLUMOTION CLIP top 155°



Planung

Scharniermaße und Fugenberechnung bei Werkseinstellung (Montageplatte Distanz = 0 bzw. 9 mm)

Fronteinsprung bei 90° Öffnungswinkel




F Fuge

Anschraubposition der Montageplatte um die Türstärke +1.5 mm zurücksetzen

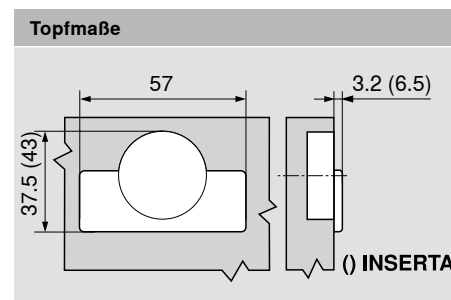
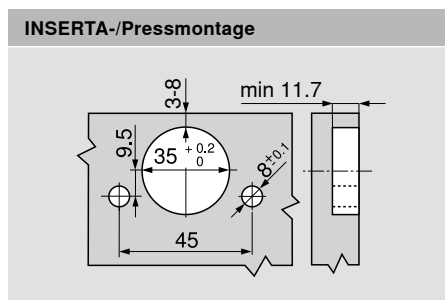
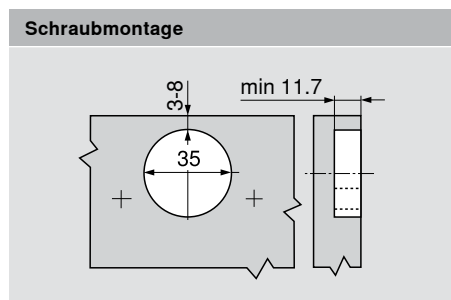
Topfabstand																																																																																																																																																																																																																																																																																																																																																																																																																																																																																																																																																																																																																																																																																																																																																																																																																																																																																																																																																																																																																																																																																																																																																																																																																																																																																																																																																																																
	Frontaufschlag																			Frontaufschlag																			Frontaufschlag																																																																																																																																																																																																																																																																																																																																																																																																																																																																																																																																																																																																																																																																																																																																																																																																																																																																																																																																																																																																																																																																																																																																																																																																																																																																																																																																									
	5	6	7	8	9	10	11	12	13	14	15	16	17	18	19	-4.5	-3.5	-2.5		-1.5	-0.5	0.5	1.5	2.5	3.5	4.5	5.5	6.5	7.5	8.5	9.5	-4.5	-3.5	-2.5	-1.5	-0.5																																																																																																																																																																																																																																																																																																																																																																																																																																																																																																																																																																																																																																																																																																																																																																																																																																																																																																																																																																																																																																																																																																																																																																																																																																																																																																																																												

Mindestfuge (F) für Fronten mit Frontradius (R = 1 mm) bei Werkseinstellung

		Frontdicke FD (mm)												
		20	21	22	23	24	25	26	27	28	29	30	31	
	Topfbohrabstand TB	3	0	0	0	0	0	0.5	0.5	1.0	2.0	2.0	3.0	4.5
		4	0	0	0	0	0	0.5	1.0	2.0	2.0	2.5	4.0	-
		5	0	0	0	0	0	0.5	1.0	2.0	2.0	3.5	-	-
		6	0	0	0	0	0	1.0	1.5	2.0	3.0	-	-	-
		7	0	0	0	0	0	1.0	1.5	2.5	-	-	-	-
		8	0	0	0	0	0	1.0	1.5	-	-	-	-	-
		110°	Öffnungswinkelbegrenzer											
		92°	Öffnungswinkelbegrenzer											

Bei einem Eckanschlag an der Wand empfehlen wir einen Anschlagversuch

Verstellbereiche		
max. ±3.0 mm	±2.0 mm	+3.0 mm
Siehe Montageplatten		-2.0 mm

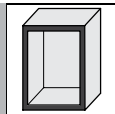


CLIP top BLUMOTION CLIP top 155°

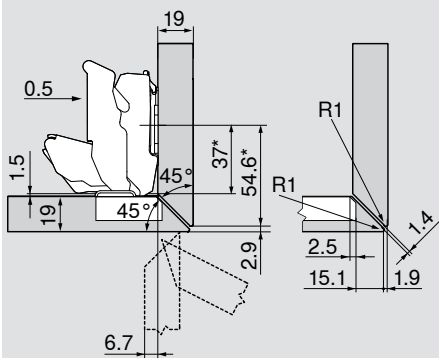


Planung Spezialanwendung

Gehrungsanschlag – umlaufend



19 mm

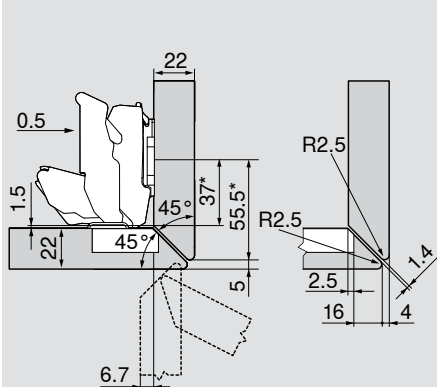


Scharnier für Mittelanschlag

Standard-Montageplatten mit 0 mm Distanz

* Maß bei Montageplatte mit Maß A = 37 mm

22 mm

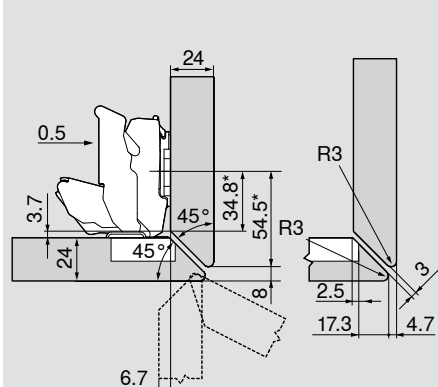


Scharnier für Mittelanschlag

Standard-Montageplatten mit 0 mm Distanz

* Maß bei Montageplatte mit Maß A = 37 mm

24 mm

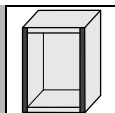


Scharnier für Mittelanschlag

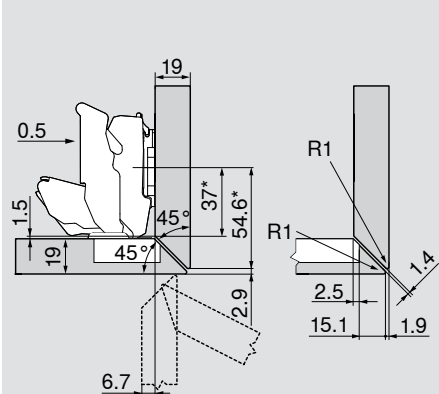
Standard-Montageplatten mit 0 mm Distanz

* Maß bei Montageplatte mit Maß A = 37 mm

Gehrungsanschlag – seitlich



19 mm

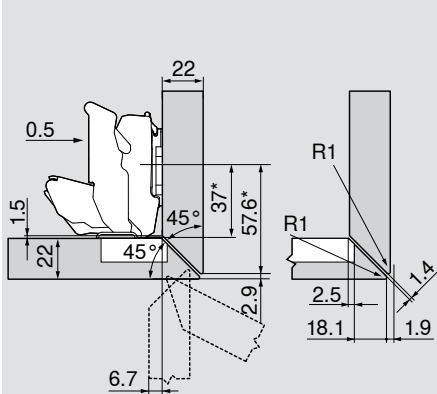


Scharnier für Mittelanschlag

Standard-Montageplatten mit 0 mm Distanz

* Maß bei Montageplatte mit Maß A = 37 mm

22 mm

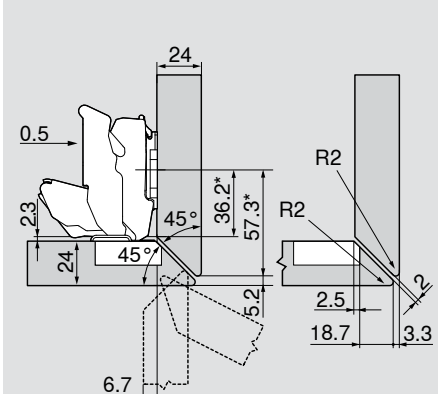


Scharnier für Mittelanschlag

Standard-Montageplatten mit 0 mm Distanz

* Maß bei Montageplatte mit Maß A = 37 mm

24 mm



Scharnier für Mittelanschlag

Standard-Montageplatten mit 0 mm Distanz

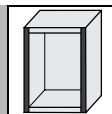
* Maß bei Montageplatte mit Maß A = 37 mm

CLIP top BLUMOTION CLIP top 155°

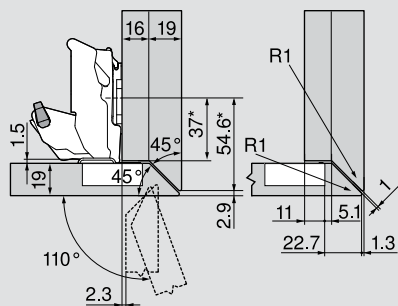


Planung Spezialanwendung

Gehrungsanschlag – seitlich, mit großem Aufschlag



16/19 mm



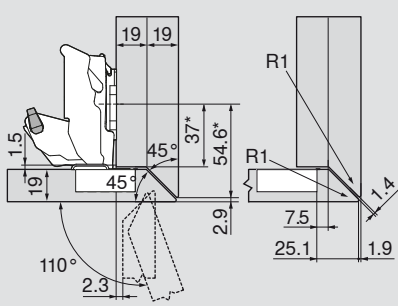
Scharnier für Eckanschlag

Standard-Montageplatten mit 0 mm Distanz

* Maß bei Montageplatte mit Maß A = 37 mm

Bezeichnung	Winkel	Art.-Nr.
Öffnungswinkel begrenzer	110°	70T7553

19/19 mm



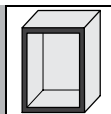
Scharnier für Eckanschlag

Standard-Montageplatten mit 0 mm Distanz

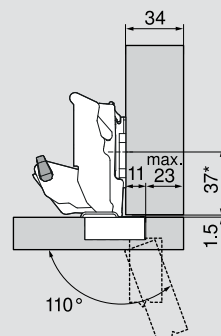
* Maß bei Montageplatte mit Maß A = 37 mm

Bezeichnung	Winkel	Art.-Nr.
Öffnungswinkel begrenzer	110°	70T7553

Frontaufschlag max.



34 mm



Scharnier für Eckanschlag

Standard-Montageplatten mit 0 mm Distanz

* Maß bei Montageplatte mit Maß A = 37 mm

Bezeichnung	Winkel	Art.-Nr.
Öffnungswinkel begrenzer	110°	70T7553

Bei freistehendem Korpus kann die Frontdicke beliebig gewählt werden

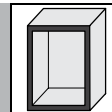
Bei nebenliegender Front oder Eckanschlag an der Wand empfehlen wir einen Anschlagversuch

CLIP top BLUMOTION CLIP top 155°

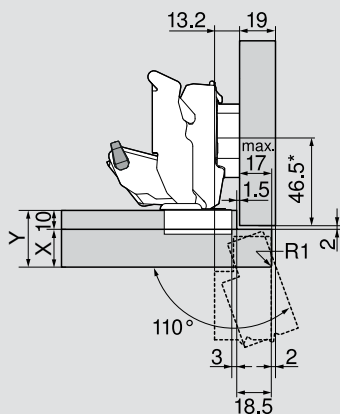


Planung Spezialanwendung

Falzanwendungen



10 mm

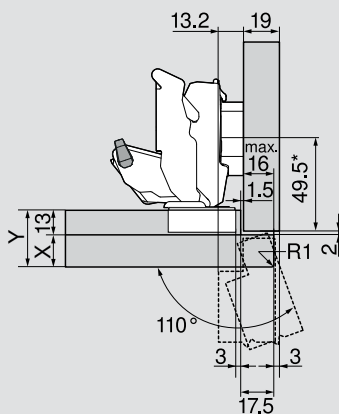


Scharnier für Mittelschlag

Bezeichnung	Distanz (mm)	Art.-Nr.
Montageplatte	6	175H9160
Bezeichnung	Winkel	Art.-Nr.
Öffnungswinkel begrenzer	110°	70T7553

Korpussituation	X max. (mm)	Y max. (mm)
	18	28
	20	30
	25	35

13 mm

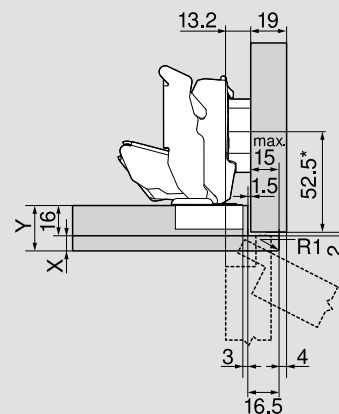


Scharnier für Mittelschlag

Bezeichnung	Distanz (mm)	Art.-Nr.
Montageplatte	6	175H9160
Bezeichnung	Winkel	Art.-Nr.
Öffnungswinkel begrenzer	110°	70T7553

Korpussituation	X max. (mm)	Y max. (mm)
	16	29
	17	30
	17	30

16 mm



Scharnier für Mittelschlag

Bezeichnung	Distanz (mm)	Art.-Nr.
Montageplatte	6	175H9160
*Maß bei Montageplatte mit Maß A = 37 mm		

Korpussituation	X max. (mm)	Y max. (mm)
	8	24
	8	24
	8	24